

FINAL

Α.Σ.Ε. Δούκα **93** - **69** Άρης Πετρ/λης

47% 7 / 15 FT 18 / 28 64%
 50% 31 / 62 2p 21 / 45 47%
 38% 8 / 21 3p 3 / 15 20%
 50 29 - 21 Rb 27 - 14 41
 13 Tu 25

Referees: Στρέμπας - Ιασωνίδης

Each Period	1st	2nd	3rd	4th
Α.Σ.Ε. Δούκα	18	31	25	19
Άρης Πετρ/λης	12	24	11	22

End of Period	1st	2nd	3rd	4th
Α.Σ.Ε. Δούκα	18	49	74	93
Άρης Πετρ/λης	12	36	47	69

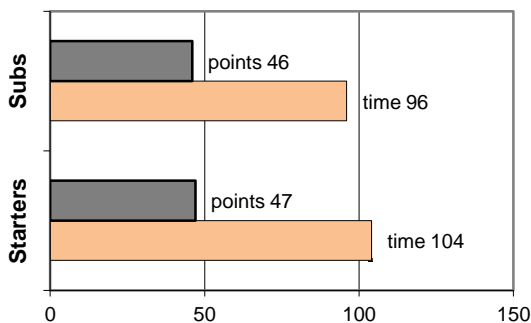


Coach: Π. Δημητρίου - Δ. Χρυσικός
 Α.Σ.Ε. Δούκα

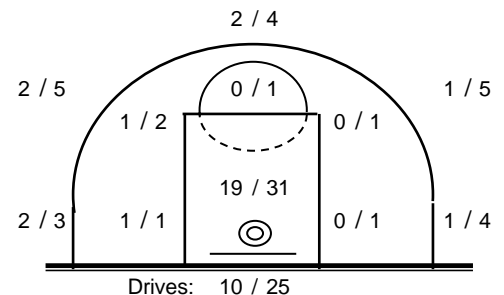
Fast Breaks 10 / 12

# Player	Time (min)	Points	Ft	2p	3p	+/-	Rebs		As	St	Tu	Bl	Fouls		Rkg*	
							de	of					Wo	Co		
4 Βλασσόπουλος Γ.	6	0	0 / 0	0 / 0	0 / 0	-12	0	0	0	0	1	0	0	2	-	
5 Χατζής Π.	16	2	0 / 0	1 / 3	0 / 0	2	4	4	1	1	0	0	0	4	10	
6 Σπιβακτάκης Ηρ.	12	6	0 / 0	3 / 5	0 / 0	4	3	1	0	0	0	0	0	5	8	
7 Ζησιμάτος Δ.	15	12	0 / 1	3 / 6	2 / 6	29	2	0	2	2	0	1	1	0	11	
8 Δημητρός Θ.	14	10	2 / 4	4 / 7	0 / 2	5	0	2	2	3	3	0	2	1	7	
9 Λιακατής Β.	13	4	0 / 0	2 / 4	0 / 1	-10	2	1	0	0	0	0	0	2	4	
10 Κορκόντζελος Κ.	26	9	1 / 2	4 / 8	0 / 0	29	0	2	10	6	1	0	2	2	21	
11 Λαγός Κ.	25	4	0 / 0	2 / 5	0 / 1	34	4	4	3	1	2	3	4	1	13	
12 Γιαννόπουλος Αλ.	21	13	1 / 2	0 / 5	4 / 7	23	4	0	6	0	1	2	1	3	15	
13 Καρδαράς Γ.	18	9	3 / 4	3 / 6	0 / 0	-1	3	1	1	2	1	0	2	1	11	
14 Παπαχρήστος Κ.	19	17	0 / 2	7 / 11	1 / 1	20	2	6	1	1	1	0	1	1	20	
16 Αναστασόπουλος Ι.	15	7	0 / 0	2 / 2	1 / 3	-3	4	0	3	0	2	0	0	1	10	
Team							1	0			1	0	0			
1st quarter		18	3 / 7	6 / 13	1 / 7		10	6	7	3	2	1	7	4	26	
2nd quarter		31	4 / 8	9 / 19	3 / 7		4	7	10	7	3	1	4	8	39	
3rd quarter		25	0 / 0	8 / 14	3 / 4		8	5	8	5	6	3	1	5	41	
4th quarter		19	0 / 0	8 / 16	1 / 3		7	3	4	1	2	1	1	6	23	
Final Stats		200	93	7 / 15	31 / 62	8 / 21	120	29	21	29	16	13	6	13	23	129
			47%	50%	38%			50								

Starters- Subs ratio




Shot Chart



*Ranking= Pts+Rebs+As+St+B-Mished Shots-Tu (Time Played>7min.)

Offense Analysis

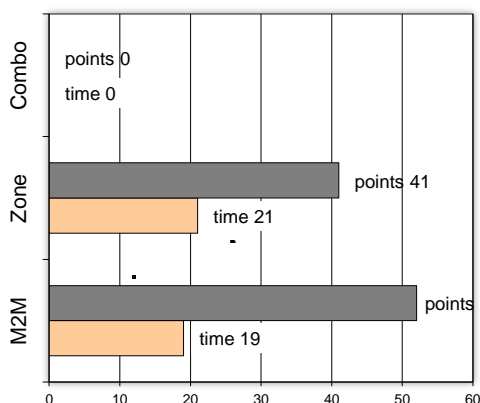
Play performance:



Against Defense Types:

Turnovers:

Fast breaks:



Έγιναν 13 λάθη
0 ήταν χρονικές υπερβάσεις,
3 ήταν παραβάσεις γραμμών,
8 ήταν λάθη κατοχής και
2 ήταν βήματα ή μεταφορά.

Επετεύχθησαν 10 αιφνιδιασμοί
5 ήταν πρωτεύοντες
0 ήταν δευτερεύοντες
5 προήλθαν από λάθος
 του αντιπάλου

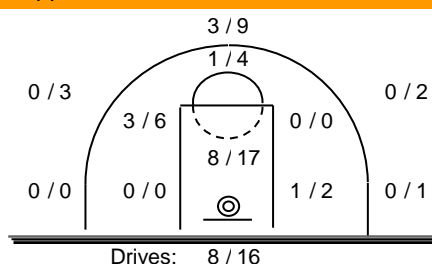
Πραγματοποιήθηκαν συνολικά 103 επιθέσεις, με απόδοση 0.90
 έναντι 96 επιθέσεων των αντιπάλων.

Defense Analysis

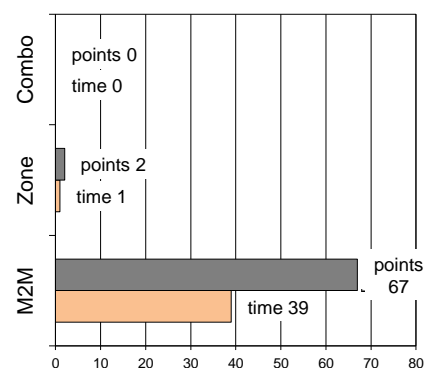
Άρης Πετρ/λης

4 Σερεπίσος Ι.	13 -1
16 Τσούμπος Α.	0
6 Χατζηγιαννάκης Δ.	0
7 Σουκαράς Β.	0
8 Τραχίλης Ν.	6
17 Τσούμπος Ν.	6
10 Γκούμας Ν.	2
11 Λάμπουρας Γ.	2
12 Φιλιππούσης Α.	0
13 Σαξιώνης Α.	36 -2
14 Σφηνιάς Ε.	0
15 Φώτο Θ.	4

Opponent's shot chart

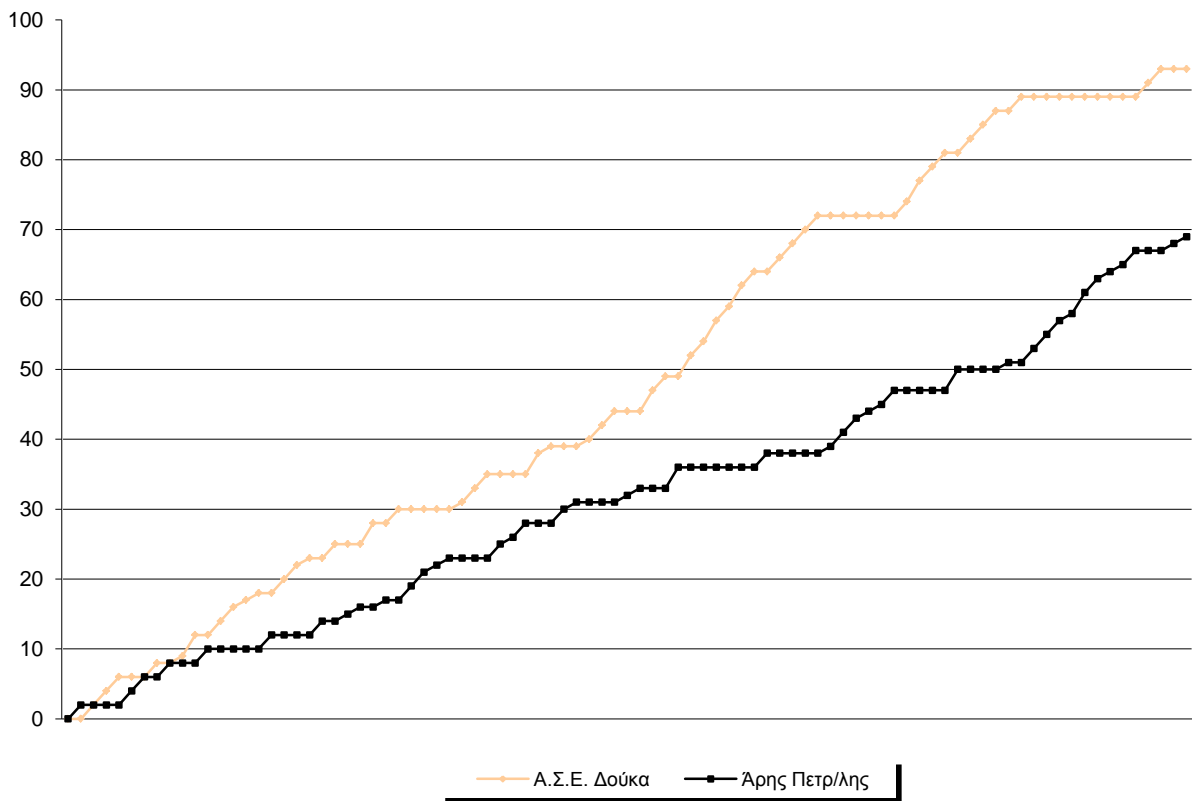


Defense Types Performance

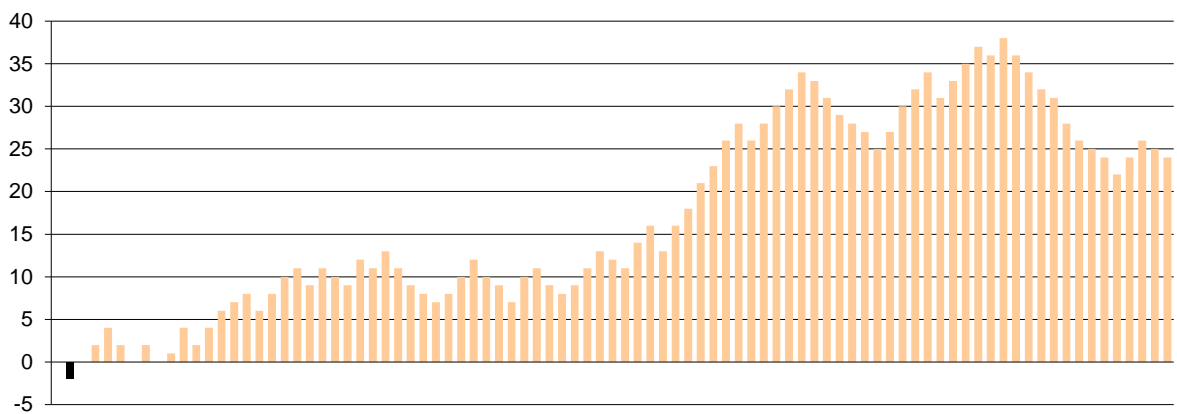


Graphic Stats

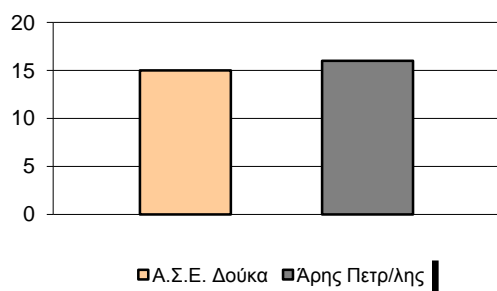
Score Evolution



Score Difference



Largest Scoring Run



Notes